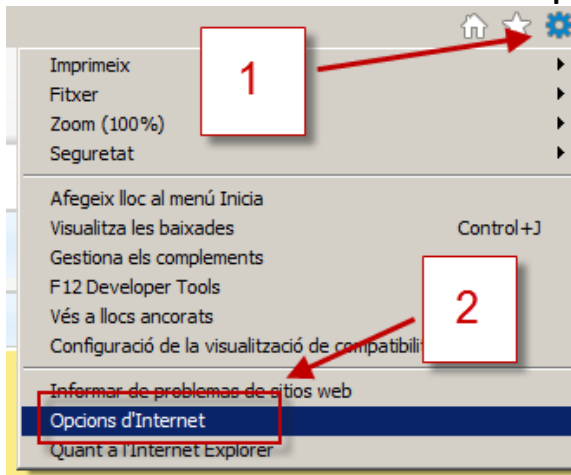




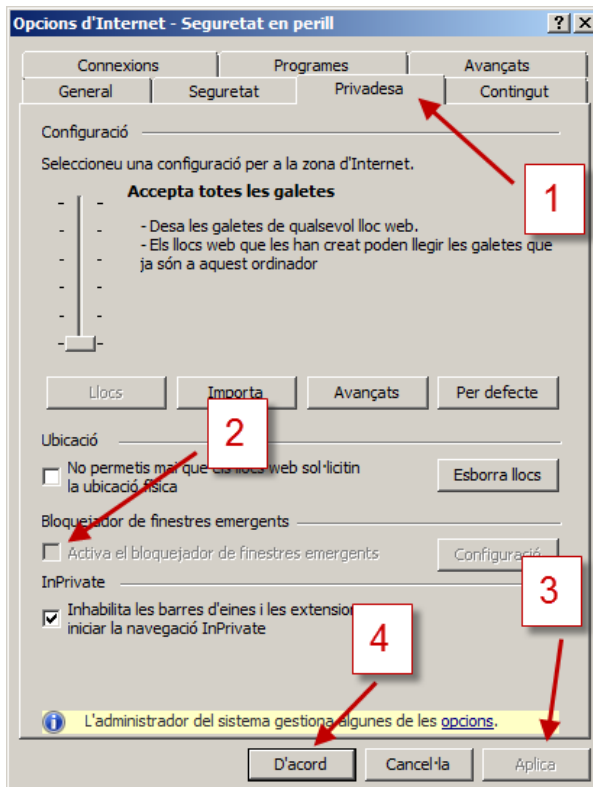
Com desbloquejar les finestres emergents

Internet Explorer:

Anem al menú del lateral dret i anem a “Opcions d’Internet”



Tot seguit anem a la pestanya “Privadesa” i desmarquem l’opció “Activa el bloquejador de finestres emergents” (en cas de voler només alguna excepció anem a Configuració). Finalment cliquem “Aplica” i “D’acord”:

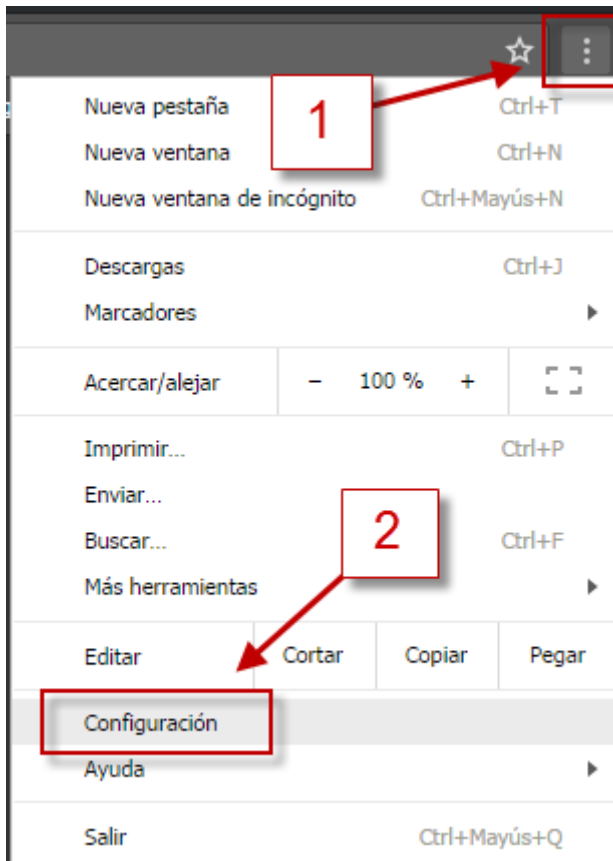




Google Chrome:

(El navegador Google Chrome no suporta JAVA i per tant no funcionarà per aquells casos que s'hagi de signar o editar documentació. És recomana l'ús de Internet Explorer)

Obrim el chrome i anem al menú lateral dret i busquem l'opció **"Configuració/Settings"**:





Tot seguit cliquem a **“Mostrar configuración avanzada”**:

Chrome Ajustes

Extensiones

Ajustes

Información

Iniciar sesión

Inicia sesión para acceder a tus marcadores, tu historial, tus contraseñas y tu configuración en todos tus dispositivos. Además, iniciarás sesión automáticamente en tus servicios de Google. [Más información](#)

Al abrir el navegador...

Abrir la página Nueva pestaña

Abrir todo como estaba antes de cerrar

Abrir una página específica o un conjunto de páginas.

Aspecto

Mostrar el botón Página principal

Mostrar siempre la barra de marcadores

Buscar

Especifica el motor de búsqueda que se debe utilizar al realizar una búsqueda desde el [omnibox](#).

Otros usuarios

Habilitar navegación como invitado

Dejar que cualquier pueda añadir a una persona a Chrome

Navegador predeterminado

El navegador predeterminado es Google Chrome.

A **“Privacitat”** cliquem a **“Configuración de contenido”**:

Privacidad

Google Chrome puede utilizar servicios web para mejorar la experiencia de navegación de los usuarios. Puedes inhabilitar estos servicios si quieres. [Más información](#)

Utilizar un servicio web para intentar resolver errores de navegación



A la secció “**Ventanas emergentes**” deixem marcada la primera opció (en cas de només voler algunes excepcions anem a “**Administrar excepciones**”):

Ventanas emergentes 1

Permitir que todos los sitios muestren ventanas emergentes

No permitir que ningún sitio muestre ventanas emergentes (recomendado)

[Administrar excepciones...](#)

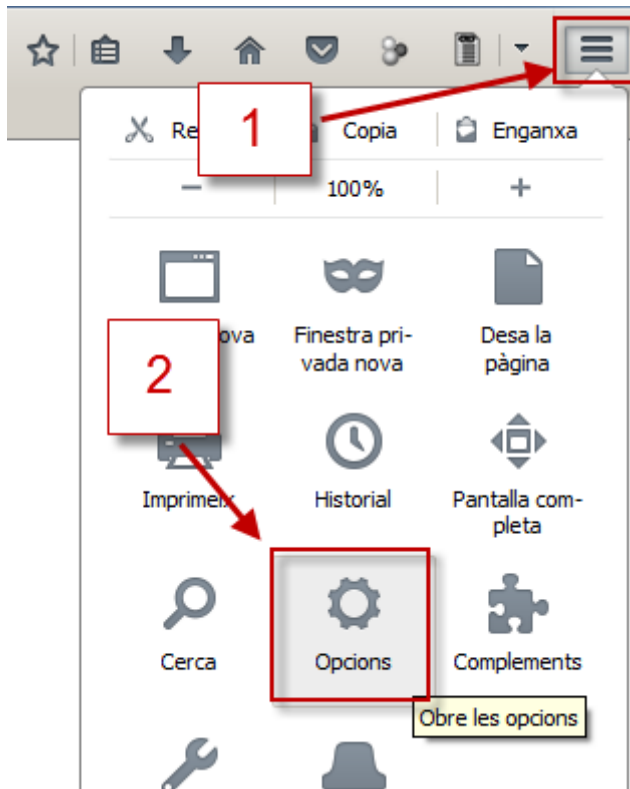
Un cop fets els canvis cliquem a “**Listo**”:

[Listo](#)



Mozilla Firefox:

Anem al menú lateral dret, i anem a “Opcions”:



Tot seguit anem a “Contenido” i desmarquem l’opció “Bloquear ventanas emergentes” (en cas de voler només algunes excepcions anem a “Excepciones” i configurem):

